



AXA Konzern AG

**Anmeldung im
AXA Makler-Extranet
über das
easy Login
Single-Sign-On Portal**
www.einfach-einmal-einloggen.de

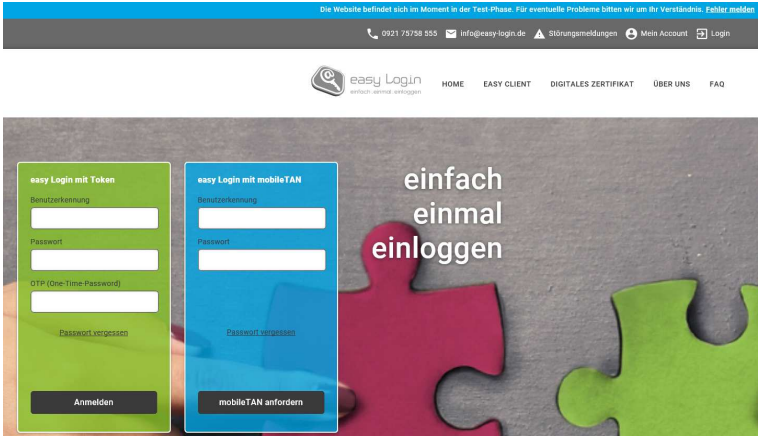


Inhaltsübersicht:

1.	easy Login Portal.....	1
2.	Erstmaliges Anmelden/Registrieren im AXA Makler-Extranet über das easy Login Portal.....	2
3.	Zukünftiges Anmelden im AXA Makler-Extranet über das easy Login Portal (nach erstmaliger Anmeldung gemäß Punkt 2)	7
4.	Hinzufügen weiterer Benutzer.....	10
5.	Entfernen einer Benutzerkennung.....	11
6.	ServiceLine.....	12

1. easy Login Portal

Über die Adresse „ www.einfach-einmal-einloggen.de“ melden Sie sich im Single-Sign-On-Portal von easy Login an.

<p>Aufruf der Seite „www.einfach-einmal-einloggen.de“</p>	
--	---


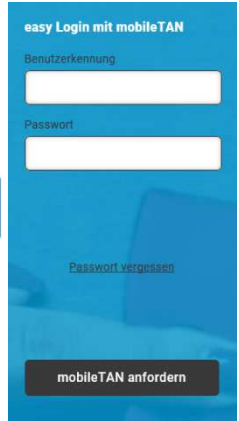
Im Portal easy Login haben Sie die Möglichkeit auf unterschiedliche Makler-Portale zuzugreifen, ohne sich jeweils neu anmelden (autorisieren) zu müssen. Sie gelangen mit nur einem Login in die Portale aller easy Login-Versicherer.

Sollten Sie noch **keinen Zugang zum easy Login Portal** haben, wenden Sie sich bitte **direkt an easy Login**. Den User Help Desk von easy Login erreichen Sie unter der Rufnummer 0921 75758-555 (Montags bis Freitags von 8:30 bis 18:00 Uhr) oder per EMail info@easy-login.de.

Die nachfolgende Darstellung zeigt die beiden aktuellen Anmeldeverfahren:

- A.) easy Login mit Token (OTP (One-Time-Password))
- B.) easy Login mit mobile TAN (TGIC Benutzerkennung)

im Rahmen des Anmeldeprozesses an das AXA Makler-Extranet auf

<p>„easy Login mit Token (OTP (One-Time-Password))“</p> <p>Hier geben Sie Ihre Anmeldedaten ein.</p>		<p>„easy Login mit mobile TAN (TGIC Benutzerkennung)“</p> <p>Hier geben Sie Ihre Anmeldedaten ein.</p>	
--	---	--	---



2. Erstmaliges Anmelden/Registrieren im AXA Makler-Extranet über das easy Login Portal

Folgende Schritte müssen Sie einmalig durchführen wenn Sie zum ersten Mal über das easy Login Portal auf das AXA Makler-Extranet zugreifen

Zum Aufruf des AXA Makler Extranets klicken Sie in „Mein easy Login“ auf das „AXA- Logo“

0921 75758 555 info@easy-login.de Störungsmeldungen Nutzer: 9635841911 Logout

easy Login
einmalig einloggen

MEIN EASY LOGIN GESELLSCHAFTEN MEIN PROFIL MEINE FIRMA EINLADUNGEN

Mein easy Login

Hallo Thorsten Hörner,

Klicken Sie auf den untenstehenden Button "Gesellschaften jetzt einblenden", um Ihre gewünschten Extranets erreichen zu können. Haken Sie in der Spalte **"Ein-/Ausblenden"** die Versicherer an, die hier angezeigt werden sollen.

janitor Die Stuttgarter Allianz WWK ARAG AXA



In „Gesellschaften“
klicken bei AXA auf
„Freischaltung hier
vornehmen“ und im
Anschluß auf
„Einstellungen
speichern“

0921 75758 555 info@easy-login.de Störungsmeldungen Nutzer: 9635841911 Logout

easy Login
einfach. einmal. einloggen

MEIN EASY LOGIN **GESELLSCHAFTEN** MEIN PROFIL MEINE FIRMA EINLADUNGEN

	Freischaltung hier beantragen	<input type="checkbox"/>	Öffnen
	Freischaltung hier beantragen	<input type="checkbox"/>	Öffnen
	Freischaltung hier vornehmen	<input checked="" type="checkbox"/>	Öffnen
 ADCURL.DE	Freischaltung hier beantragen	<input type="checkbox"/>	Öffnen
	Freischaltung hier beantragen	<input type="checkbox"/>	Öffnen
	Freischaltung hier vornehmen	<input type="checkbox"/>	Öffnen

Einstellungen speichern



In „Mein EASY LOGIN“ wird nun AXA aufgeführt

Zum ausführen des Account Linking klicken Sie auf das AXA Logo

0921 75758 555 info@easy-login.de Störungsmeldungen Nutzer: Logout


easy Login
einfach, einmal, einloggen

MEIN EASY LOGIN GESELLSCHAFTEN MEIN PROFIL MEINE FIRMA EINLADUNGEN

Mein easy Login

Hallo


hier können Sie die eingeblendeten Gesellschaften nach Ihren Wünschen per Drag & Drop anordnen. Bitte klicken Sie anschließend auf "Einstellungen speichern".



Einstellungen speichern

Bei erstmaliger Anmeldung über das easy Login Portal zum Makler Extranet müssen Sie über die Eingabe Ihrer Benutzerkennung und Ihres Passworts (= Ihre Kennworte für den geschützten Bereich des AXA Makler Extranets) den Zugang einmalig freischalten.

Bitte bestätigen Sie „Nutzungsbedingung“ und klicken Sie auf „Weiter“.

 **Maßstäbe / neu definiert**

Login

Bitte zur Registrierung einmalig den Benutzernamen und das Passwort des für Sie bestehenden AXA Makler-Extranet-Zugangs eingeben. Hilfe

AXA-Benutzername:

AXA-Passwort:

Um eine Verknüpfung Ihres Benutzernamens mit easy Login durchzuführen, lesen Sie bitte nachfolgende Nutzungsbedingungen aufmerksam durch und bestätigen diese.

Nachtrag Nr. 1 zur Nutzungsvereinbarung über den Zugang zum kennwortgeschützten Bereich des Makler-Extranets

- Dieser Nachtrag ergänzt die bestehende Nutzungsvereinbarung über den Zugang zum kennwortgeschützten Bereich des AXA Makler-Extranets. Regelungen der bestehenden Nutzungsvereinbarung, die in diesem Nachtrag nicht erwähnt werden, bleiben unverändert bestehen.
- Mit der Annahme im unten aufgezeigten Verfahren stimmt der Nutzer zu, dass AXA ihm den Zugang zu dem kennwortgeschützten Bereich des Makler-Extranets auch direkt, ohne erneute Anmeldung über das easy Login-Portal, im Wege der Single-Sign-on-Lösung zur Verfügung stellt.
- Mit der Eingabe seiner Benutzerkennung und des Passwortes zur Registrierung für diesen Zugang über das easy Login-Portal bestätigt der Nutzer, dass er der Unterzeichner der Nutzungsvereinbarung mit AXA für dieses Benutzerkonto ist.
- AXA übernimmt keinerlei Gewähr für die Verfügbarkeit, Korrektheit oder Störungsfreiheit der Single-Sign-on-Lösung des easy Login-Portals.
- Sollte der Nutzer seinen digitalen Personalausweis (nPA), easy Login-Token oder sonstige easy Login-Authentifizierungsinformationen verlieren, so ist es seine Pflicht, den Zugang zum Single-Sign-on-Portal sperren zu lassen, so dass kein fremder Dritter sich über das easy Login-Portal Zugang im Makler-Extranet der AXA verschaffen kann.
- AXA haftet nicht für Schäden, die dem Nutzer dadurch entstehen, dass ein unberechtigter Zugriff über das easy Login-Portal erfolgt ist.
- AXA behält sich das Recht vor, diese Zugangsmöglichkeit auch ohne Angabe von Gründen zu sperren.

Die oben genannten Nutzungsbedingungen habe ich gelesen und bin einverstanden.

Weiter ▶

Passwort ändern ▶

Passwort vergessen ▶

Passwort anfordern ▶

Zugang anfordern ▶

Keine Gewähr für Richtigkeit, Vollständigkeit und Aktualität der Inhalte. © AXA Konzern AG, Köln.
Alle Rechte vorbehalten.



Sie sehen an dieser Stelle ihre Benutzerkennung und den Namen. Klicken Sie nun auf „Login“

Maßstäbe / neu definiert

Ihre Benutzernamen

Hier können Sie sich mit der ausgewählten Benutzerkennung im Portal anmelden.

Login ▶

Sollten Sie noch weitere Benutzernamen zum Makler-Extranet der AXA haben, können Sie diese ebenfalls zuordnen.

Weitere Benutzernamen zuordnen ▶

Möchten Sie einen Benutzernamen nicht mehr über easy Login nutzen, wählen Sie oben den Benutzernamen aus und klicken Sie hier auf Benutzernamen aus Zuordnung entfernen.

Benutzernamen aus Zuordnung entfernen ▶

Keine Gewähr für Richtigkeit, Vollständigkeit und Aktualität der Inhalte. © AXA Konzern AG, Köln. Alle Rechte vorbehalten.

Sie sind jetzt in das AXA Makler-Extranet (MyAXA-Makler) eingeloggt

MyAXA-Makler - Startseite

Herzlich Willkommen **Thorsten Heuser**

E-Mail-Info über neu bereitstehende Daten:
Aktivierung der Funktion im Downloadcenter (Datendownload) über Menüpunkt [Benachrichtigungs-Einstellungen](#).

- Startseite
- Tarifrrechner / BT
- Kunden / Verträge
- Schadenmeldungen
- Geschäftsvorfälle (Archive)
- Downloadcenter
- Produktinformationen
- Verkaufshilfe/Info
- Kontakte
- Admin



3. Zukünftiges Anmelden im AXA Makler-Extranet über das easy Login Portal (nach erstmaliger Anmeldung gemäß Punkt 2)

Ist Ihre AXA Makler-Extranet Benutzerkennung bereits im easy Login Portal registriert, ist der weitere Anmeldeprozess wie folgt:

Zum Aufruf des AXA Makler-Extranet klicken Sie nach Anmeldung im easy Login Portal einfach auf das AXA Logo.

Sie werden als Benutzer im AXA Makler-Extranet erkannt und es werden die Ihrem easy Login zugeordnete(n) Benutzerkennung(en) angezeigt.



In der Auswahlseite wählen Sie – wenn mehr als ein Zugang zum AXA Makler-Extranet (Benutzerkennung) zugeordnet ist – den entsprechenden Zugang aus und klicken auf den Button „Login“.

Bei Bedarf können Sie hier auch weitere Zugänge zum AXA Makler-Extranet (Benutzerkennungen) zuordnen oder wieder entfernen.

AXA Maßstäbe / neu definiert

Ihre Benutzernamen

<input checked="" type="radio"/> 123456	789012	345678
---	--------	--------

Hier können Sie sich mit der ausgewählten Benutzerkennung im Portal anmelden.

Login ▶

Sollten Sie noch weitere Benutzernamen zum Makler-Extranet der AXA haben, können Sie diese ebenfalls zuordnen.

Weitere Benutzernamen zuordnen ▶

Möchten Sie einen Benutzernamen nicht mehr über easy Login nutzen, wählen Sie oben den Benutzernamen aus und klicken Sie hier auf Benutzernamen aus Zuordnung entfernen.

Benutzernamen aus Zuordnung entfernen ▶

Keine Gewähr für Richtigkeit, Vollständigkeit und Aktualität der Inhalte. © AXA Konzern AG, Köln. Alle Rechte vorbehalten.



Nach Klick auf den Login Button gelangen Sie auf die Startseite des AXA Makler-Extranet (MyAXA-Makler), von wo aus Sie die bekannten Prozesse nutzen können.

MyAXA-Makler - Startseite

Herzlich Willkommen


E-Mail-Info über neu bereitstehende Daten:
Aktivierung der Funktion im Downloadcenter (Datendownload) über Menüpunkt [Benachrichtigungs-Einstellungen](#).

- Startseite
- Tarifrechner / BT
- Kunden / Verträge
- Schadenmeldungen
- Geschäftsvorfälle (Archive)
- Downloadcenter
- Produktinformationen
- Verkaufshilfe/Info
- Kontakte
- Admin



4. Hinzufügen weiterer Benutzer


Im Anmeldebild klicken Sie auf den Link „Weitere Benutzernamen zuordnen“. Anschließend gehen Sie wie im Kapitel 2 beschrieben vor, indem Sie die Benutzerkennung und das Passwort eingeben. Anschließend bestätigen Sie den Benutzer und die Kenntnisnahme der Nutzungsbedingungen.

<p>In zukünftigen Anmeldeprozessen werden alle zugeordneten Nutzer angezeigt.</p> <p>Bitte wählen Sie den gewünschte Zugang zum AXA Makler-Extranet (die gewünschte Benutzerkennung) aus.</p>	 <p>Keine Gewähr für Richtigkeit, Vollständigkeit und Aktualität der Inhalte. © AXA Konzern AG, Köln. Alle Rechte vorbehalten.</p>
---	---

5. Entfernen einer Benutzerkennung

Um einen Benutzer aus dem easy Login Portal Verfahren wieder zu entfernen melden Sie sich bitte über das easy Login Portal an und klicken Sie in der Linkliste auf das AXA Logo.

Im Anmeldebild des AXA Makler-Extranet wählen Sie die gewünschte Benutzerkennung aus und klicken auf den Link „Benutzernamen aus Zuordnung entfernen“.



Keine Gewähr für Richtigkeit, Vollständigkeit und Aktualität der Inhalte. © AXA Konzern AG, Köln.
Alle Rechte vorbehalten.

Mit der Klick auf „Benutzernamen entfernen“ wird der entsprechende Zugang aus Ihrer easy Login Portal Anmeldung gelöscht. Der Nutzer kann sich jetzt nur noch direkt über www.axa-makler.de anmelden



Keine Gewähr für Richtigkeit, Vollständigkeit und Aktualität der Inhalte. © AXA Konzern AG, Köln.
Alle Rechte vorbehalten.



6. Serviceline

Bei Fragen zur Bedienung des Prozessportals „MyAXA-Makler“ wenden Sie sich bitte an Ihren Maklerbetreuer.

Bei technischen Problemen steht Ihnen die TVF-Serviceline unter 0211 148 59100 oder per E-Mail (makler.hotline@axa.de) zur Verfügung.

Bei Fragen zum easy Login Portal und/oder Problemen wenden Sie sich bitte an den User Help Desk von easy Login unter der Rufnummer 0921 75758-555 oder per E-Mail an info@easy-login.de.